

Xerox® WorkCentre®  
5945i/5955i  
Tabloide/tamaño A3  
Blanco y negro  
Impresora multifunción



# Impresora multifunción Xerox® WorkCentre® 5945i/5955i

La productividad de su oficina, simplificada



# Impresora multifunción Xerox® WorkCentre® 5945i/5955i

Xerox le brinda las herramientas y tecnologías que posibilitan la automatización de los flujos de trabajo comunes de oficina y que simplifican significativamente los métodos que utiliza para compartir su información comercial más importante. Para obtener más información, visite [www.connectkey.com](http://www.connectkey.com)

## Un nivel de productividad que lo impresionará.

Use nuestra interfaz de usuario intuitiva y simplificada, adaptable a las necesidades específicas de su empresa. Cree fácilmente un flujo de trabajo con el que pueda escanear y enviar información en formatos seguros que permitan la búsqueda de texto a sus destinos seleccionados (correo electrónico, computadora de escritorio, carpetas de redes y repositorios en la nube), con solo tocar un botón. Esto ahorra tiempo y le permite hacer más cosas con la información que escanea y guarda.

Las aplicaciones integradas le permiten conectar a los trabajadores que viajan al dispositivo. Xerox® App Gallery le permite descargar nuevas aplicaciones, como Print from DropBox™ y Scan to Microsoft® Office 365 directamente de la interfaz de usuario. La tecnología Xerox® ConnectKey® ayuda a agilizar la manera en que su empresa maneja información vital, ya sea internamente o en la nube.

Las aplicaciones están disponibles en Xerox® App Gallery. Visite [www.xerox.com/AppGallery](http://www.xerox.com/AppGallery)

## La simplicidad nunca fue tan fácil.

Los controladores de impresión Xerox® basados en Microsoft® Windows® le ofrecen la capacidad de guardar diferentes parámetros de configuración por aplicación. Esto reduce la necesidad de hacer cambios y, así, disminuye el riesgo de errores potenciales. Al restringir su uso y regular las impresiones, la tecnología Xerox® ConnectKey® evoluciona a la par de sus necesidades. El control de los permisos de usuario se integra a su sistema de autenticación interno. Esto le permite evitar que usuarios predeterminados o sin autenticar vean funciones específicas en la interfaz de usuario.

## Esté listo, donde sea que sus negocios lo lleven.

La WorkCentre 5945i/5955i le permite controlar las funciones del dispositivo desde cualquier estación de trabajo. El Panel de control remoto hace más cómodo el capacitar a los usuarios y facilita al personal de TI el control y el monitoreo remoto de la interfaz de usuario.

Los dispositivos Xerox® con tecnología ConnectKey son aptos para la conexión Wi-Fi Direct que le permite imprimir desde sus dispositivos móviles sin tener que conectarse a una red.

Xerox permite realizar impresiones y escaneos seguros y precisos con opciones móviles continuas aptas para su entorno. Además, cuenta con aplicaciones de impresión y escaneado gratuitas como la aplicación Xerox® Mobile Link, más un conjunto robusto de soluciones empresariales móviles.

Visite [www.xerox.com/mobile](http://www.xerox.com/mobile) y conozca más acerca de por qué Xerox es la única elección para los profesionales móviles de hoy

## Seguridad inigualable para su tranquilidad absoluta.

La tecnología ConnectKey proporciona funciones y tecnologías avanzadas para garantizar que la información confidencial de la compañía esté protegida. Nuestras funciones de seguridad estándar incluyen cifrado de disco duro de 256 bits según AES, protección McAfee con Intel Security, sobreescritura de imagen, impresión protegida con eliminación programada y correos electrónicos a servidores de correo externos.

Para más información sobre cómo Xerox puede ayudarle a estar más seguro, visite [www.xerox.com/security](http://www.xerox.com/security)



### Mantenimiento sin esfuerzo

La Xerox® WorkCentre 5945i/5955i fue diseñada para ser fácil de usar. El mantenimiento de rutina fue simplificado gracias a un recorrido de papel completamente accesible. No se necesita llamar al soporte técnico.

Todas las impresoras tienen componentes que eventualmente se desgastarán. Podrá seguir en funcionamiento gracias a sus repuestos fáciles de poner y sacar. Como resultado de esta tecnología avanzada, se utilizan menos suministros.

- **El usuario interviene menos.** Más tiempo en funcionamiento. Un tóner más duradero proporciona más eficiencia y una calidad de imagen superior. Además, puede ser reemplazado por cualquier usuario. Una gran forma de reducir las llamadas innecesarias al soporte técnico y las interrupciones en su trabajo.

- **Asistencia paso a paso, rápida y fácil de seguir.** Nuestra mesa de ayuda está siempre a su alcance con videos de ayuda que puede acceder desde la interfaz de usuario.

### Servicio Xerox® Easy Translator

Este servicio opcional le permite a los clientes escanear un documento y recibir una impresión con la traducción o una notificación por correo electrónico. Si los usuarios envían una imagen desde un dispositivo con sistema operativo iOS o Android, o desde una computadora, dicha imagen también se reenvía para su traducción. Para obtener más información, visite <https://xeroxtranslates.com>

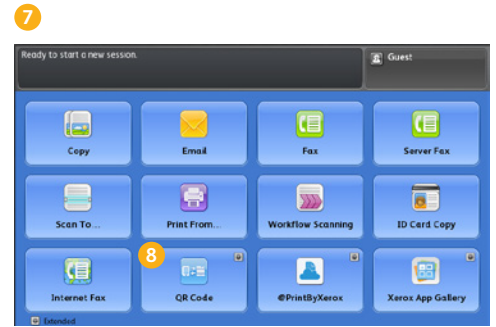
Para conocer más sobre las funciones disponibles con la tecnología ConnectKey, visite [www.xerox.com/ConnectKeyEG](http://www.xerox.com/ConnectKeyEG)





- 1 Con la Engrapadora auxiliar opcional, se puede engrapar hasta 50 hojas de papel (superficie de trabajo opcional con la Engrapadora auxiliar opcional).
- 2 El Alimentador automático de documentos, de una sola pasada, automáticamente escanea documentos a color o en blanco y negro a velocidades de hasta 200 páginas por minuto (a doble cara).
- 3 La bandeja especial de 100 hojas maneja papel pesado de hasta 80 lb./216 gsm.
- 4 Dos bandejas universales de 500 hojas se pueden ajustar hasta 11 x 17 pulg./A3.

- 5 El kit opcional de sobres (sustituye a la bandeja 2) proporciona la alimentación sin problemas de 50 sobres.
- 6 La bandeja tándem de alta capacidad aloja un total de 3600 hojas de papel tamaño carta/A4.
- 7 Interfaz de usuario de 8.5 pulg. personalizable
- 8 Aplicaciones estándar para mayor comodidad. Xerox® App Gallery, @PrintByXerox y QR Code ayudan con las impresiones móviles y el emparejamiento y carga de nuevas aplicaciones.




GLOBAL INTERNATIONAL FINANCE CORPORATION  
Financial Highlights


	Start	Start	Start
	date	approval	control
	date	date	date
Anesthesiology	x	x	01/15/14
Chemistry	x	x	01/15/14
Family Medicine	pending	due 11/1	12/15/14
Internal Medicine	x	x	03/01/14
Neurological Surgery	x	x	03/01/14
Neurology	x	x	01/15/14
Obstetrics and Gynecology	pending	due 11/15	01/15/14
Ophthalmology	x	x	01/15/14
Pathology	x	x	01/15/14
Podiatry	x	x	01/15/14
Psychiatry	x	x	02/01/14
Radiology	x	x	12/15/14
Surgery	x	x	10/15/14
Urology	x	x	12/15/14
Translational Chemistry	pending	due 10/1	10/15/14
Immunology	x	x	10/15/14
Cell and Regenerative Biology	x	x	10/15/14
Molecular Genetics	x	x	10/15/14
Medical History and Biostatistics	pending	due 12/15	12/22/14
Medical Microbiology	pending	due 1/7	12/01/15
Medical Physics	x	x	11/15/14
Neuroscience	x	x	11/15/14
Orthopedic	x	x	11/15/14
Population Health Sciences	x	x	11/15/14

El tóner de emulsión agregada (EA) de Xerox® proporciona nitidez superior, claridad en los textos, suaves degradados y negros intensos y profundos junto con detalles consistentes y delicados en informes, facturas, códigos de barra, dibujos y más.

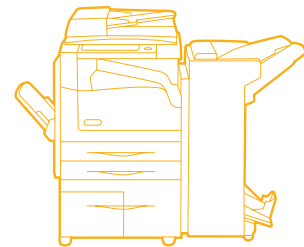
Opciones de acabado



**La bandeja central con desplazamiento**  
aloja hasta 400 hojas.



**Acabadora de oficina**  
Obtenga engrapados de largos variados (simple/doble) en posiciones múltiples para 50 hojas y una perforadora opcional de 2/3 agujeros. Desplazamiento del trabajo de hasta 2000 hojas.







**Acabadora de oficina con realizador de folletos**  
Agregue la capacidad para crear folletos con la Acabadora de oficina con realizador de folletos. Cree folletos con hasta 15 hojas, con doblez o con grapas por el centro.

La impresora multifunción WorkCentre 5945i/5955i está diseñada con tecnología Xerox® ConnectKey®. Para obtener más información, visite [www.connectkey.com](http://www.connectkey.com)

Especificaciones del dispositivo	WorkCentre 5945i	WorkCentre 5955i
Velocidad	Hasta 45 ppm para Carta (A4)/Hasta 31 ppm para 11 x 17 pulg. (A3)	Hasta 55 ppm para Carta (A4)/Hasta 31 ppm para 11 x 17 pulg. (A3)
Ciclo de trabajo <sup>1</sup>	Hasta 175 000 páginas/mes	Hasta 200 000 páginas/mes
Disco duro / Procesador / Memoria	Mínimo 250 GB HDD/1 GHz de doble núcleo/2 GB	
Conectividad	10/100/1000 Base-T Ethernet, impresión directa desde USB 2.0 de alta velocidad y Wi-Fi Direct con Adaptador USB inalámbrico Xerox® opcional	
Características del controlador	Libreta de direcciones unificada, Panel de control remoto, Soporte en línea (se accede desde la interfaz del usuario y del controlador de impresión) y Clonado de configuración	
<b>Copiado e impresión</b>		
Resolución de copiado e impresión	<b>Copiado:</b> Hasta 600 x 600 ppp; <b>Impresión:</b> Hasta 1200 x 1200 ppp	
Salida de primera copia	Desde 3.7 segundos desde el cristal de exposición/7.6 segundos desde el Alimentador automático de documentos	
Lenguajes de descripción de página	Adobe® PostScript® 3™, PDF, PCL® 5c / PCL 6 y Especificación de papel XML (XPS®) (Opcional)	
Funciones de impresión	Impresiones desde USB, impresión protegida cifrada, Configuraciones del controlador Xerox® Earth Smart, Identificación de trabajo, Creación de folletos, Almacenamiento y recuperación de configuraciones del controlador, Estado bidireccional en tiempo real, Escalación, Monitoreo de trabajos, Parámetros preestablecidos de las aplicaciones, Impresión a doble cara (como predeterminada) y Cola de retención de trabajos	
Impresiones y aplicaciones móviles	Estándar	Apple® AirPrint™, certificación Mopria®, QR Code App, Xerox App Gallery App, @PrintByXerox App
	Descargas gratuitas	Complemento de Xerox® Print Service para Android, complemento de Print Service Mopria® para Android™ y aplicación Xerox® Mobile Link
	Opcional	Xerox® Mobile Print, Xerox® Mobile Print Cloud y Xerox® Easy Translator Service
<b>Escaneado</b>		
Estándar	<b>Destinos:</b> Escaneado a la bandeja de entrada, Escaneado a USB, Escaneado a correo electrónico, Escaneado de red; <b>Formato de los archivos:</b> PDF, PDF/A, XPS, JPEG, TIFF; <b>Funciones auxiliares:</b> Escaneado a inicio, Escaneado en un solo toque, PDF con capacidad de búsqueda, PDF/XPS/TIFF de una sola página o de varias páginas, PDF cifrado o protegido con clave, PDF/PDF/A linearizado	
Opcional	ConnectKey® for DocuShare®, Xerox® Scan to PC Desktop® Professional son otras soluciones disponibles mediante Xerox Alliance Partners	
<b>Fax</b>		
Estándar	Fax de Internet, Construcción de trabajos de fax y Habilitación de fax por servidor de red	
Opcional	Línea de fax (las opciones de una línea o dos líneas, incluyen fax de LAN y reenvío de fax a correo electrónico o SMB)	
<b>Seguridad</b>		
Estándar	McAfee® integrado, compatible con McAfee ePolicy (ePO), sobreescritura de HDD, cifrado de 256 bits según AES (en conformidad con FIPS 140-2), autenticación de mensaje Hash SHA-256, certificación de Criterios Comunes (ISO 15408) <sup>2</sup> , impresión protegida, fax protegido, escaneado protegido, correo electrónico protegido, integración con Cisco® TrustSec Identity Services Engine (ISE), autenticación de red, TLS, SNMPv3, registro de auditoría, controles de acceso y permisos de usuario	
Opcional	Control de integridad McAfee, equipo de habilitación de la tarjeta inteligente (CAC/PIV/.NET) y Software Xerox® PrintSafe	
<b>Contabilidad</b>		
Estándar	Contabilidad estándar Xerox® (copiado, impresión, escaneado, fax, correo electrónico), habilitación de contabilidad de red	
Opcional	Equitrac Express®, Equitrac Office® e YSoft® SafeQ® son otras soluciones de contabilidad en la red disponibles mediante los diversos Xerox Alliance Partners	
<b>Entrada de papel</b>		
Estándar	<b>Alimentador automático de documentos de un paso:</b> 200 hojas; Velocidad: hasta 200 ipm (doble); Medidas: 4.9 x 5 pulg. a 11.7 x 17 pulg./125 x 138 mm a 297 x 432 mm <b>Bandeja especial:</b> 100 hojas; Tamaños personalizados: 4.25 x 5.5 a 11 x 17 pulg./A6 a A3; papel bond de 16 lb. a papel de cubierta de 80 lb./60-216 gsm <b>Bandejas 1-2:</b> 500 hojas cada una; Tamaños personalizados: 5.5 x 8.5 a 11 x 17 pulg./A5 a A3 <b>Bandeja tándem de alta capacidad:</b> Total de 3600 hojas (1600 y 2000); Tamaño 8.5 x 11 pulg./A4	
Opcional	<b>Kit de bandeja para sobres (reemplaza a la bandeja 2):</b> Hasta 50 sobres: N.º 10 comercial, Monarch, DL, C5	
<b>Salida del papel/acabado</b>		
Elija uno	<b>Bandeja central con desplazamiento:</b> 400 hojas <b>Acabadora de oficina:</b> Bandejas de 2000 + 250 hojas, engrapado en varias posiciones de 50 hojas y perforadora opcional <b>Acabadora de oficina con realizador de folletos:</b> Bandejas de 2000 + 250 hojas, engrapado en varias posiciones de 50 hojas, creación de folletos con engrapado por el centro y perforadora opcional. Engrapa por el centro y pliega hasta 40 folletos, de 2 a 15 hojas	
Opcional	<b>Perforadora para la Acabadora de oficina</b> <b>Engrapadora auxiliar:</b> Engrapa 50 hojas (con base en 75 gsm), se recomienda usarla con la superficie de trabajo opcional	

<sup>1</sup> Capacidad de volumen máxima esperada en cualquier mes. No se espera que sea mantenida regularmente; <sup>2</sup> Pendiente de certificación.

<p><b>Xerox Corporation</b></p>  <p><b>Premios "BLI Document Imaging Software Line of the Year"; 2014, 2015 y 2016</b></p> <p><a href="#">Artículo de 2016 Certificado de 2016</a></p>	<p><b>Xerox® App Studio</b></p>  <p><b>Resultado excepcional en innovación 2015</b></p> <p><a href="#">Artículo de 2015 Certificado de 2015</a></p>	<p><b>Premio "Pick" 2013 y 2015 para Xerox® Mobile Print Cloud</b></p>  <p><b>Solución excepcional de impresión móvil para pequeñas empresas</b></p> <p><a href="#">Artículo de 2015 Certificado de 2015</a></p>	<p><b>Premio "Pick" 2014 y 2015 para Xerox® Mobile Print Solution</b></p>  <p><b>Solución excepcional de impresión móvil para empresas</b></p> <p><a href="#">Artículo de 2015 Certificado de 2015</a></p>
---	--	---	---

Para obtener especificaciones más detalladas, visite [www.xerox.com/office/WC5945-5955Specs](http://www.xerox.com/office/WC5945-5955Specs)

Diseñe y configure su propia impresora multifunción a color Xerox® WorkCentre® 5945i/5955i

en [www.buildyourownxerox.com/connectkey](http://www.buildyourownxerox.com/connectkey)

©2016 Xerox Corporation. Todos los derechos reservados. Xerox®, Xerox con la marca figurativa®, ConnectKey®, DocuShare®, Scan to PC Desktop® y WorkCentre® son marcas comerciales de Xerox Corporation en los EE.UU. y/o en otros países. Como asociado de ENERGY STAR®, Xerox Corporation ha determinado que este producto cumple con los requisitos de ENERGY STAR para el uso eficiente de energía. ENERGY STAR y la marca ENERGY STAR son marcas registradas en EE.UU. La información que se incluye en este folleto está sujeta a cambios sin previo aviso. Actualizado en 3/16 BR15462

W5QB-011B

