

# Tout un monde d'opportunités.

Le paysage de l'impression avec lequel nous étions tous familiarisés au cours de la dernière décennie, voire plus, a indéniablement changé. Et bien que cela puisse paraître intimidant, les réalités d'aujourd'hui offrent des ouvertures sur des opportunités bien réelles.



Changez la façon dont vos clients voient l'impression numérique – et la façon dont ils vous voient. Ils voient peut-être le numérique comme une solution limitée à quelques types de travaux, mais de nos jours, le numérique est une solution qui étend les fonctionnalités et vous permet d'exécuter une plus grande diversité de travaux, faisant de vous l'imprimeur incontournable.



Augmentez la productivité et les bénéfices. Plus vous pouvez passer votre temps à imprimer, sans configuration, calibrage manuel ni retouche, plus votre rentabilité augmente. Ajoutez à cela une solution qui allie simplicité et prédictibilité, et vos bénéfices sont assurés.



Proposez les options à haute valeur ajoutée que vos clients recherchent. Les clients veulent se démarquer grâce à des couleurs précises, des formats de finition variés et des effets spéciaux. Proposer une solution numérique avec ces fonctions, et plus encore, fera de vous un partenaire indispensable.

# Le monde en évolution de l'impression.

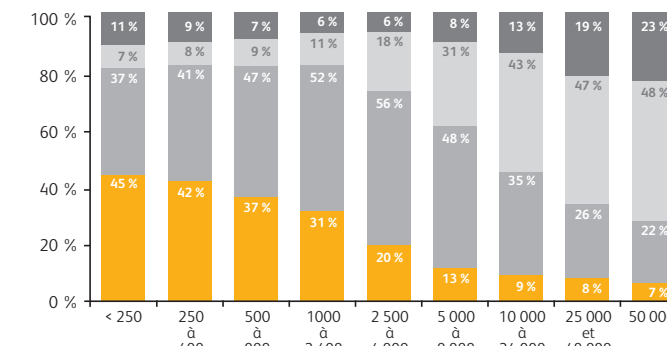
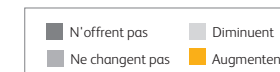
Le changement est synonyme d'opportunité. L'évolution de la demande des clients vers des tirages plus courts avec des données variables et la place croissante de l'impression numérique signifient qu'il existe des opportunités pour un prestataire de services d'impression qui serait prêt à se lancer et à saisir la chance de satisfaire davantage de clients.

Que signifie être prêt à saisir cette opportunité ?

### LE CHANGEMENT : DÉMONSTRATION A – DES VOLUMES DE TIRAGE EN DÉCLIN ; D'AVANTAGE DE TIRAGES COURTS PAR JOUR.?

Au tout début du numérique, la longueur des tirages se comptait en quelques milliers d'exemplaires. Vous pouviez facilement conserver un workflow offset car vous n'imprimiez que quelques travaux en numérique par jour. Mais l'évolution des besoins des clients a changé la donne. À présent, les clients veulent quelques centaines d'exemplaires, voire moins. Les contraintes que vous subissez ainsi que la solution sur laquelle vous comptez pour répondre aux besoins de ces clients sont désormais complètement différentes.

<sup>2</sup> Keypoint Intelligence / InfoTrends Beyond CMYK 2016  
N = 417 prestataires de services d'impression et imprimeurs



### LE CHANGEMENT : DÉMONSTRATION B – DES FONCTIONNALITÉS PLUS DIVERSIFIÉES.

Oui, l'impression est en train de changer, en mieux. Cette brochure l'illustre parfaitement. Il n'y a pas si longtemps, il aurait été impossible de produire cette brochure efficacement. La nécessité d'une 5ème couleur d'accompagnement aurait exigé une solution offset et un tirage long pour la rentabiliser. Et le tirage voulu d'exactly un exemplaire – le vôtre – aurait été impossible avec cette méthode de production.

Aujourd'hui, rien de plus facile avec la presse Xerox® iGen® 5.



### 5 EST ÉGAL À UN – UNE SEULE ET MÊME PLATE-FORME.

La presse Xerox® iGen® 5 réunit tous les éléments de la famille iGen® en une seule plate-forme configurable qui vous permettra de choisir la configuration exacte désirée. Vitesse de la presse, nombre de couleurs, alimentation et finition : tout est intégré dans une solution aussi unique que les défis et les opportunités auxquels vous êtes confronté chaque jour.



Connectez-vous pour en savoir plus.

**SUIVEZ-NOUS SUR TWITTER**  
@XeroxProduction  
twitter.com/XeroxProduction

**BRANCHEZ-VOUS SUR YOUTUBE**  
Vidéos d'entreprise  
youtube.com/xerocorp

**PARTAGEZ VOS IDÉES**  
LE blog de l'impression numérique  
digitalprinting.blogs.xerox.com

**J'AI AIME SUR FACEBOOK**  
facebook.com/XeroxCorp

www.xerox.com

# Presse Xerox® iGen® 5

Votre environnement de l'impression numérique est subitement devenu plus flexible – et plus rentable.



# C'est le monde d'iGen® 5.

La presse Xerox® iGen® 5 est conçue pour révolutionner le monde de l'impression afin que vous puissiez saisir de nouvelles opportunités lucratives. La plate-forme de presse numérique la plus disponible et la plus productive du marché propose des fonctions optimisées et utiles, comme la 5<sup>ème</sup> station d'impression (extension de la gamme de couleurs et effets d'embellissement), apportant une solution performante qui répond à la façon dont le monde de l'impression fonctionne aujourd'hui.

## Au-delà du CMJN

### UNE STATION D'IMPRESSION EN PLUS, DES POSSIBILITÉS INFINIES

Les opportunités de l'impression numérique sont beaucoup plus importantes dès que des effets sont appliqués à l'image. L'ajout d'une 5<sup>ème</sup> station d'impression à votre presse Xerox® iGen® 5 vous permet d'élargir votre gamme de couleurs PANTONE® ou d'appliquer divers effets spéciaux, le tout en ligne, et de répondre ainsi à la demande croissante. Et cette demande est indéniable. Selon InfoTrends, 54,3 % des imprimeurs interrogés envisagent d'acheter un périphérique d'impression numérique avec fonctions d'embellissement en 2018.<sup>1</sup>

**25B** | **400%** | **89%**

Le volume de l'impression numérique avec embellissement devrait enregistrer un taux de croissance annuel composé (TCAC) de 27 % entre 2015 et 2020, pour atteindre 25 milliards de pages en 2020.

Les marges bénéficiaires des imprimeurs sur une impression numérique avec embellissement peuvent être très élevées (50 % à 400 %), avec un retour sur investissement rapide.

Les clients de l'impression ont indiqué qu'ils étaient disposés à payer un supplément de 24 % à 89 % par rapport au CMJN seul pour bénéficier d'une impression numérique avec embellissement.



### ÉLARGISSEZ VOTRE GAMME ET VOS COULEURS D'ACCOMPAGNEMENT – AJOUTEZ UNE 5<sup>ÈME</sup> COULEUR.

La 5<sup>ème</sup> station d'impression vous permet de charger rapidement du toner orange, vert ou bleu comme supplément au CMJN, élargissant la gamme de la presse et facilitant la correspondance avec une plus grande variété de couleurs PANTONE® – plus de 90 % des tons PANTONE® PLUS – vos clients restent ainsi au plus près de leur marque.



### OPTIMISEZ VOS CAPACITÉS D'IMPRESSION - AJOUTEZ LE BLANC À VOTRE PALETTE DE COULEURS.

Avec le toner blanc Xerox® dans la 5<sup>ème</sup> station d'impression, vous pouvez mettre en valeur des applications telles que les cartes de visite, les cartes de vœux, les invitations et les dépliants sur des substrats spéciaux en couleur. Le blanc apporte également une couche fonctionnelle aux supports transparents pour le matériel publicitaire, vous donnant accès à toute une nouvelle gamme d'activités.




### AMÉLIOREZ LA CRÉATIVITÉ ET LA SÉCURITÉ – AJOUTEZ LE TONER CLAIR.

Créez des effets décoratifs brillants ou appliquez un filigrane à l'aide du toner clair Xerox® dans la 5<sup>ème</sup> station d'impression. L'effet brillant du toner clair produit une impression à fort impact qui optimise quasiment tout travail numérique. En filigrane, le toner clair ajoute un niveau supplémentaire de sécurité aux tickets, badges et autres;

## Automatiquement mieux.

La presse Xerox® iGen® 5 est la presse numérique la plus productive du marché, grâce aux niveaux d'automatisation et d'intelligence sans précédent qu'elle intègre de bout en bout. Cette automatisation réduit de façon radicale la configuration, améliore la qualité image, réduit les coûts de main-d'œuvre et permet des délais d'exécution plus rentables.

L'impact est immédiat et drastique à la fois sur vos services d'impression et vos bénéfices.



### XEROX® FREEFLOW® CORE — VITESSE AUTOMATISÉE.

Vous n'offrez pas seulement de l'impression. Vous offrez de la vitesse. C'est pourquoi il est si important de prendre du recul et de réfléchir à la valeur de chaque étape du processus d'impression.

Lorsque vous alliez l'efficacité de la presse iGen® 5 à la puissance de FreeFlow® Core, l'ajout d'options de couleur ne signifie pas une perte de temps au niveau du prépresse. Vous pouvez configurer des workflows en toute rapidité et en toute simplicité à l'aide de Xerox® FreeFlow® Core pour préparer automatiquement les fichiers à l'impression, permettant ainsi d'éliminer les points de contact au cours du processus et d'exécuter davantage de travaux avec votre presse.

### 5 MOIS SUPPLÉMENTAIRES AVEC iGEN® 5 – AUTOMATISATION ET PRODUCTIVITÉ.




La famille iGen® a toujours su tirer davantage d'une période de temps limitée. En raison de son automatisation avancée, la presse Xerox® iGen® 5 offre davantage de temps de production – jusqu'à 40 % de plus, ce qui équivaut à plus de cinq mois de temps de production en plus chaque année. Pendant que d'autres prestataires de services d'impression produisent 12 mois de travaux, vous pouvez en produire 17.



### DONNEZ LA BONNE IMAGE DE VOUS – DES IMAGES DE QUALITÉ EXCEPTIONNELLE JOUR APRÈS JOUR.

Parvenir à imprimer une qualité image constante et commercialisable peut exiger beaucoup de main d'œuvre avec les autres solutions de production numériques. En effet, il faut imprimer, étalonner, imprimer, ajuster et réimprimer. Avec notre automatisation intégrée, tout devient prévisible et efficace. Vous pouvez facilement atteindre l'excellence des couleurs qu'il vous faut et la reproduire d'un poste à l'autre, et d'une presse à l'autre.



### Outil de maintenance des couleurs automatisé

Automatise la calibration, la linéarisation et le profilage pour garantir des couleurs uniformes et précises d'un jour sur l'autre

### Distribution automatique des billes du développeur :

Combine le toner et le développeur, pour un résultat lisse de la première à la dernière impression.

### Contrôle automatique de la densité :

Notre technologie brevetée est conçue pour détecter les stries avant qu'elles

n'apparaissent et compenser numériquement les écarts sans intervention de l'opérateur.

### Technologie d'alignement automatique de l'image sur le papier :

Augmentez et diversifiez votre production de travaux à court délai d'exécution en bénéficiant d'un ajustement image-sur-papier très précis sans perdre de temps à chaque changement de format de papier.

### Trames orientées objet :

Lorsque l'option est sélectionnée, l'iGen® 5 utilise

des trames orientées objet pour un rendu différent des images et des éléments de texte afin d'optimiser la qualité. La trame de 180 lignes est utilisée pour les images afin de produire un lissé optimal. Le texte est traité avec une trame de 250 lignes pour une définition optimale. Vous obtenez ainsi des résultats époustouflants sans aucun compromis avec des travaux critiques tels que les brochures et les catalogues.



## Optimisez votre investissement numérique.

La presse Xerox® iGen® 5 étend vos capacités grâce à une combinaison d'attributs de plate-forme flexibles. Nous vous aiderons à sélectionner les options qui feront progresser votre entreprise et vous bénéficierez d'une presse personnalisée pour vos besoins d'aujourd'hui, mais aussi prête pour les innovations de demain.


### VOIR GRAND COMMENCE ICI – DES FEUILLES DE 660 MM (26 POUÇES).



**Brochure portefeuille**  
Format fini 280 x 648 mm  
1 500 par heure – 4/4




**Dépliant, 3 en 1**  
Format fini A4  
4 500 par heure – 4/4




**Carton de table, 10 en 1**  
Format fini 127 x 178 mm  
15 000 par heure – 4/4



**Pochette verticale**  
Format fini 216 x 305 mm  
1 500 par heure – 4/4



**Cartes de visite, 42 en 1**  
Format fini 89 x 55 mm  
63 000 par heure – 4/4



**Carte postale, 12 en 1**  
Format fini 102 x 152 mm  
18 000 par heure – 4/4

L'impression numérique a longtemps été perçue comme offrant une gamme limitée de travaux en partie à cause du format des feuilles. Mais la presse iGen® 5 peut traiter des feuilles jusqu'à 660 mm (26 pouces).

Ceci vous permet d'imprimer plus de travaux de façon plus économique : des applications uniques comme des dépliants à 3 volets recto verso, des brochures et des campagnes de publipostage attrayantes.

### L'ASPECT QUE VOS CLIENTS RECHERCHENT – LE TONER MAT.

Le toner mat vous permet de mieux reproduire l'aspect offset et d'exécuter une vaste gamme de travaux, y compris les albums photos et autres souvenirs, en optimisant l'uniformité du brillant dans les tons clairs, moyens et sombres. Il élargit votre flexibilité en matière de travaux, offrant une finition mate parfaite, notamment sur les supports non couchés ou satinés.



### ÉLARGISSEZ VOS OPPORTUNITÉS GRÂCE AUX SUPPORTS ÉPAIS

Ajoutez la fonction de supports épais et vos opportunités s'élargiront aux visuels de point de vente, aux cartons pliants et à d'autres applications nécessitant une grande épaisseur, jusqu'à 24 pt (610 microns).



### LES BONNES TOUCHES DE FINITION – SOLUTION DE FINITION XEROX® INTEGRATEDPLUS.

La bonne solution de finition est vitale pour pouvoir accepter une vaste gamme de travaux et les produire à la satisfaction du client. La solution de finition Xerox® IntegratedPLUS étend l'aspect pratique et économique de la finition automatique à de nombreuses imprimantes – Xerox® et non-Xerox® dans un même atelier d'impression. Elle évite le recours à des opérateurs prépresse spécialisés ainsi que la programmation manuelle, produisant chaque travail plus efficacement.

